

99.99999% OR MORE

洗車の常識を変える超純水

当店は「超純水」を使用しています。

「超純水」とは？

純水、超純水とは含まれる不純物が少ない水のことを指します。水は不純物の量によって、大きく分けて一般水(水道水・井水など)→純水(精製水)→超純水とランク分けがされます。

純水・超純水が洗浄に用いられている理由

純水・超純水は水道水から不純物を除去した水です。
超純水が別名「Hungry Water」と言われている所以は、普段は溶けている不純物がない分、器具の不純物を溶かす能力が上昇しているからです。

POINT 01

スポットフリー

洗車後にウォータースポットが出来ない。

超純水は、最高峰の浄水プロセスにより、水道水中の不純物をほぼ完全に除去します。

洗車後の水滴が自然乾燥してもウォータースポットは出来ません。

ホイールやグリルなど、水滴が残りやすい箇所も心配無用です。

ドライブスルー洗車機で洗えば、そのまま走って帰れるので、まさに“洗車機の利用革命”が実現できます。


水道水と超純水の 乾燥後の比較

水道水の中には、雨水には含まれないミネラル成分(カルシウムやマグネシウム、鉄等の鉱物質)が存在します。

このミネラル成分が、洗車後のボディやガラスにできるウォータースポットの原因となります。



水道水で洗車した場合
ミネラル成分がウォーター
スポットとして残ります。



超純水で洗車した場合
超純水はウォータースポットが
全く残りません。

POINT 02

ハイクオリティ

ボディもガラスも抜群に美しい仕上がり。

超純水で洗車した車は、水による曇りが一切残らず、透明感に満ちた抜群に美しい仕上がりになります。

特にガラス面は自然乾燥した方が拭きムラが付かず、より美しく仕上がります。また、ウォッシュャー液に超純水を使用する事で、洗浄後に洗剤跡が残らず、フロントガラスをキレイに保ちます。



ピュアコートレジジン

施工目安
時間 1時間～

レジジン系とカルナバの
融合した光沢。

光沢持続 60～90日

水弾き 撥水

コーティング被膜のイメージ

レジジン系カルナバ被膜形成

塗膜

施工内容 ※初回工程

手洗い洗車

鉄粉取り

ピュアコートレジジン施工



スーパーバリアレジジン

施工目安
時間 40分～

ケイ素系レジジン
樹脂コーティング

光沢持続 30日

水弾き 撥水

施工内容 ※初回工程

手洗い洗車

スーパーバリアレジジン施工

SUPER WAX MAX PRO仕様



施工目安
時間 2～3時間

水弾き 疎水～親水

コーティング被膜のイメージ

スーパーワックス
カルナバ被膜

スーパークリーナーで
汚れを取って下地被膜形成

塗膜

発売から約30年、
あらゆるボディケアの職人から
愛される逸品。

光沢
持続 1年光沢保証

※30日～60日毎のメンテナンスで光沢保証。

施工内容 ※初回工程

手洗い洗車

鉄粉取り

スーパークリーナー

SUPER WAX MAX PRO仕様施工



MAX PRO スーパーコート

施工目安
時間 **1日~**

艶出しの王様。
カルナバ独特の輝き。

光沢
持続 **3年光沢保証**

※45日~60日毎のメンテナンスで光沢保証。

水弾き **撥水**

コーティング被膜のイメージ

フッ素・レジン・シリカ
カルナバ被膜

塗膜

施工内容 ※初回工程

手洗い洗車

鉄粉取り

マスキング

MAX PRO
スーパーコート施工



MAX PRO スーパーコートG

施工目安
時間 **1日~**

ガラスのような
透明感のある輝き。

光沢
持続 **5年光沢保証**

※60日~90日毎のメンテナンスで光沢保証。

水弾き **強撥水**

コーティング被膜のイメージ

アルコキシラン
硬化型ガラス被膜

塗膜

施工内容 ※初回工程

手洗い洗車

鉄粉取り

マスキング

脱脂作業

MAX PRO
スーパーコートG施工



MAX PRO プレミアムコート

施工目安
時間 **2日~**

圧倒的な艶と
驚くほどなめらかな肌触り。

光沢
持続 **7年光沢保証**

※60日~90日毎のメンテナンスで光沢保証。

水弾き **超撥水**

コーティング被膜のイメージ

ダイヤモンド粒子入高密度
特殊シラン系ガラス被膜

アルコキシラン硬化型ガラス被膜

アルコキシラン硬化型ガラス被膜

塗膜

施工内容 ※初回工程

手洗い洗車

鉄粉取り

マスキング

脱脂作業

ベースコート①塗布

ベースコート②塗布

MAX PRO
プレミアムコート施工

驚異の
リピート率
80%以上!!



SUPER WAX MAX PRO仕様



スーパーワックス MAXPRO仕様

施工目安時間 初回…120分～ メンテナンス…30分～ 推奨メンテナンス期間…30日

史上最強の光沢とガード力を発揮し、
新車以上の状態を保ち続けます。

特徴

多くの新車販売店に育てられ約30年使われている超エリート商品。世界最高品質ブラジル産天然カルナバロウ1号を主成分とした最高の光沢と親水性レベルの水弾きを有し、コーティングとワックスの特徴を併せ持つ新次元の液化コーティングワックスなのです。更に多くの専門家からも絶賛されている“ブランド商品”と言えるでしょう。

PREMIUM COATING SYSTEM

プレミアムコーティングシステム

コンセプト

プレミアムコーティングシステムは、お客様の愛車をプロの立場でケアさせて頂く事を根本として、素材・工程・仕上がりに“こだわり”をもって取り組ませて頂きます。特に素材には気を配り、天然カルナバロウ1号を主成分とし、全ての商材にポティーを傷めるような研磨剤を含まない商品を厳選して使用しております。

施工内容 ※初回工程

手洗い洗車

鉄粉取り

スーパークリーナー

SUPER WAX MAX PRO仕様 施工

基本料金

SS サイズ	22,000円	S サイズ	23,100円	M サイズ	26,400円
L サイズ	29,700円	LL サイズ	33,000円	XL サイズ 別途お見積り	

当店で施工されたお車は、超純水プレミアム洗車にコーティングメンテナンスも含まれています。メンテナンスサイクルの推奨期間は30日。

※表示価格は全て税込です。



超純水 プレミアム洗車

洗車のプロが洗い上げる!
プロだからできる、納得の仕上がり。

特徴

「手洗い洗車」ではスタッフが手作業で仕上げる為、ドアミラーや下回りなどの細かい所までしっかりと洗うことができるのが特徴です。また、洗車時にスタッフが目視にて汚れの付き具合をチェックしながら洗車していますので、汚れの激しい場所は重点的に仕上げるすることができます。

施工内容

汚れを落とす

約5分

そのまま洗うとボディに付着した汚れで傷が付く可能性があるので、流しておきます。

洗う

約20分

シャンプーをしっかりと泡立てて、スポンジで洗います。タイヤホイールもしっかり洗います。

流す

約5分

超純水でしっかり洗い流します。

拭く・仕上げ

約15分

乾いてシミにならないようにエアーで水滴を飛ばしてからクロスで素早く拭き上げます。

基本料金

SS
サイズ

3,300円

S
サイズ

3,850円

M
サイズ

4,400円

L
サイズ

4,950円

LL
サイズ

5,500円

XL
サイズ

別途お見積り

※表示価格は全て税込です。

サイドミラー




給油口



ドアノブ



ドア



タイヤ



ヘッドライト



エンブレム



超純水プレミアム洗車 MAX PRO仕様

洗車のプロが洗い上げる! プロだからできる、こだわりぬいた納得の仕上がり。

特徴 普段洗うことができない細部までハケやヘラなどを使いキレイに洗い上げます。

施工内容

- 汚れを浮かす** 約5分 ボディに洗剤をかけて汚れを浮かします。
- 汚れを落とす** 約5分 そのまま洗うとボディに付着した汚れで傷が付く可能性があるため、一度洗剤をかけ流しておきます。
- 洗う** 約30分 シャンプーをしっかりと泡立てて、スポンジやハケなどで細部やタイヤホイールなどを洗います。
- 流す** 約5分 超純水でしっかり洗い流します。
- 拭く・仕上げ** 約30分 乾いてシミにならないように一度エアードライ機で水滴を飛ばしてからクロスで素早く拭き上げます。

基本料金

SS サイズ	5,500円	S サイズ	6,050円	M サイズ	6,600円
L サイズ	7,150円	LL サイズ	7,700円	XL サイズ	別途お見積り

※表示価格は全て税込です。



ボディコーティング MAX PRO プレミアムコート

施工目安時間

約2日~

推奨メンテナンス期間...30日

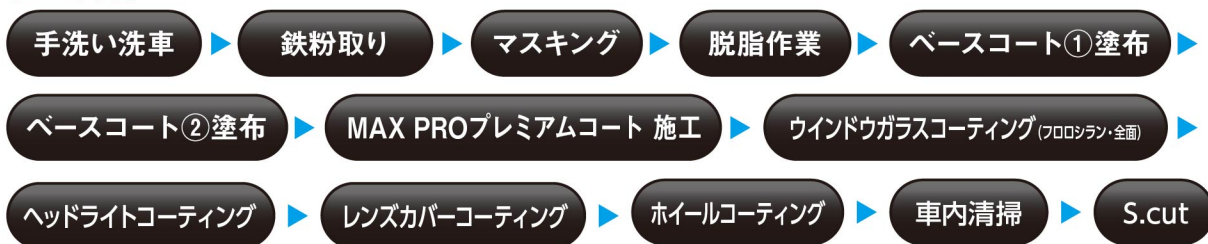
※天候や気温により、施工時間が変動する場合がございます。

1層目と2層目に、アルコキシシラン系超硬度タイプでの2コーティング層を作り、トップコートに高密度特殊シラン剤にナノサイズのダイヤモンド粒子を入れて最高の光沢と雨じみの付きにくさを両立したプレミアムコーティング。

光沢
撥水
防汚性
防キズ性
防雨じみ性
耐久性
全てがトップクラス

(3コートタイプ)7年耐久(60日~90日毎のメンテナンスをすることにより光沢が保証されます。)

施工内容 ※初回工程



基本料金 ※新車時の料金 (新車から1年以上のお車は下地が必ず必要になります。PROポリッシュメニュー表をご覧ください。)

SSサイズ **154,000円**
Sサイズ **165,000円**
Mサイズ **176,000円**

Lサイズ **198,000円**
LLサイズ **220,000円**
XLサイズ **別途お見積り**

当店で施工されたお車は、超純水プレミアム洗車にコーティングメンテナンスも含まれています。メンテナンスサイクルの推奨期間は30日。

※表示価格は全て税込です。



ボディコーティング

MAX PRO スーパーコートG

施工目安時間

1日~

推奨メンテナンス期間...30日

※天候や気温により、施工時間が変動する場合がございます。

アルコキシシランを主成分とした
完全硬化型のスタンダードガラスコーティング

光沢

撥水

耐久性

(1コートタイプ)5年耐久(60日~90日毎のメンテナンスをすることにより光沢が保証されます。)

基本料金 ※新車時の料金 (新車から1年以上のお車は下地が必ず必要になります。PROポリッシュメニュー表をご覧ください。)

SS
サイズ

66,000円

S
サイズ

71,500円

M
サイズ

77,000円

L
サイズ

88,000円

LL
サイズ

99,000円

XL
サイズ

別途お見積り

当店で施工されたお車は、超純水プレミアム洗車にコーティングメンテナンスも含まれています。
メンテナンスサイクルの推奨期間は30日。

※表示価格は全て税込です。



ボディコーティング

MAX PRO スーパーコート

施工目安時間

1日～

推奨メンテナンス期間…30日

※天候や気温により、施工時間が変動する場合がございます。

特徴

フッ素とレジンとシリカで驚異のガード力を実現!

ダブルガードで、酸性雨や鳥のフン等によるボディへのダメージをシャットアウトします。

前代未聞の光沢を実現!

コーティング剤に天然カルナバロウを融合させることに成功し、これまでにない未体験の輝きを放ちます。

究極の水弾き!

基本的に潮が引くような親水性の特徴を持ち、残った場合も円型ではなく、楕円形型に水が残るためウォータースポット(焼き付け)を防止します。

(1コートタイプ)3年耐久(45日～60日毎のメンテナンスをすることにより光沢が保証されます。)

基本料金 ※新車時の料金 (新車から1年以上のお車は下地が必ず必要になります。PROポリッシュメニュー表をご覧ください。)

SS
サイズ

33,000円

S
サイズ

38,500円

M
サイズ

44,000円

L
サイズ

49,500円

LL
サイズ

55,000円

XL
サイズ

別途お見積り

当店で施工されたお車は、超純水プレミアム洗車にコーティングメンテナンスも含まれています。メンテナンスサイクルの推奨期間は30日。

※表示価格は全て税込です。



ピュアコートレジン

愛車の塗装を傷めずに水アカを取り除き同時ガラスコーティング加工!!

施工目安時間 1時間～

※天候や気温により、施工時間が変動する場合がございます。

特徴

硬質の被膜を形成するガラス系をベースに
光沢の最高峰に君臨するカルナバロウを配合し、ガード力と光沢力を実現!

ポイント

- ① コーティングをしながら水垢も除去!
- ② レジン系の成分配合のため硬い被膜を形成!
- ③ 天然成分カルナバロウ1号配合なので光沢アップ!



施工内容

手洗い洗車

鉄粉取り

ピュアコートレジン施工

基本料金 ※手洗い洗車又は、機械洗車の料金+(プラス)下記の料金となります。

SS
サイズ

7,700円

S
サイズ

8,250円

M
サイズ

8,800円

L
サイズ

9,350円

LL
サイズ

9,900円

XL
サイズ

別途お見積り

保管状況や走行距離により異なりますが持続効果は約60日～90日です。

※表示価格は全て税込です。



スーパーバリアレジン

光沢・撥水力を究極に高めたケイ素系レジン樹脂コーティング!!
新車ディーラーコーティングとの相性もバツグン! 史上最強のレジン系コーティング剤。

施工時間 40分～

特徴

レジン系でありながら光沢はバツグンで、フロントガラス等もギラつきにくく、持続性効果力にも優れています。

業界初! 魔法の水 超臨界水使用!!

特殊な技術により218気圧の圧力をかけ水の粒子をこまかくシナノ水より10倍も細かい粒子にすることに成功!それが超臨界水! そんな水の粒子が細かい超臨界水で作られた新しいコーティング製品!塗装面との密着力が上がり光沢、撥水、持続力がよくなります!

施工内容

手洗い洗車

▶ スーパーバリアレジン施工

基本料金 ※手洗い洗車又は、機械洗車の料金+(プラス)下記の料金となります。

SS サイズ	4,400円	S サイズ	4,950円	M サイズ	5,500円
L サイズ	6,050円	LL サイズ	6,600円	XL サイズ	別途お見積り

当店施工のメンテナンスサイクルの目安は約30日に1回くらいがおすすめです。

※お客様の愛車の保管状態や走行状況等により、お客様それぞれに一番最適なものをお勧めいたします。

※表示価格は全て税込です。

コーティング後に定期的にメンテナンスを行って頂きますが、推奨する期間を過ぎてしまい車の状態が悪化した場合、タッチアップメンテナンスをお勧めいたします。車の状態を判断し作業内容を提案いたします。



タッチアップ メンテナンス

SUPER WAX MAX PRO仕様

施工目安時間 約60~90分

作業工程

手洗い
洗車

診断

部分鉄粉
取り

部分
クリーナー
処理

スーパー
WAX
仕上げ

MAX PRO スーパーコート

施工目安時間 約60~120分

作業工程

手洗い
洗車

診断

部分鉄粉
取り

部分
クリーナー
処理

メンテナンス
コーティング
仕上げ

MAX PRO スーパーコートG

施工目安時間 約60~120分

作業工程

手洗い
洗車

診断

部分鉄粉
取り

部分
クリーナー
処理

メンテナンス
コーティング
仕上げ

MAX PRO プレミアムコート

施工目安時間 約60~120分

作業工程

手洗い
洗車

診断

部分鉄粉
取り

部分
クリーナー
処理

メンテナンス
コーティング
仕上げ

タッチアップメンテナンス

※当店施工のメンテナンスサイクルの目安は約30日を推奨します。※洗車料金は別途。

SS
サイズ

5,500円~

S
サイズ

5,500円~

M
サイズ

6,600円~

L
サイズ

6,600円~

LL
サイズ

7,700円~

※表示価格は全て税込です。




愛車のガラスの気になる油膜やウロコ、綺麗に落としましょう。

ウインドウガラス

走行中に視界をさえぎる油膜やウロコを
特殊なクリーニング剤でスッキリ除去します。

ウインドウガラス ウロコ取り磨き スーパーセリウムⅡ

施工目安時間 約20分～



Before



After

フロント

SS～M
サイズ

11,000円

L～LL
サイズ

13,200円

サイド・リア 1枚

SS～M
サイズ

5,500円

L～LL
サイズ

6,600円

ウインドウガラス 油膜取り

スーパーセリウムリキッド

施工目安時間 約5～10分

フロント

SS～M
サイズ

1,100円

L～LL
サイズ

1,650円

サイド1枚

全
サイズ

550円

※表示価格は全て税込です。

窓ガラスの美しさを長く楽しむ。

ウインドウガラス コーティング

雨の日の視界を良好にし、
撥水力が長時間持続します。



ウインドウガラス コーティング

【フロロシラン】フロントのみ

施工目安時間 約20分～

1年
耐久

SS～M
サイズ **7,700円**

L～LL
サイズ **8,800円**

その他1枚

施工目安時間 約10分～

全
サイズ **2,200円**

【フッ素】フロントのみ

施工目安時間 約10分

3～
6ヶ月
耐久

SS～M
サイズ **1,650円**

L～LL
サイズ **2,200円**

その他1枚

施工目安時間 約5分～

全
サイズ **550円**

※表示価格は全て税込です。

愛車のランプ、白く濁っていませんか？

ヘッドライト クリーニング

特徴

ヘッドライトの曇り・黄ばみ・小キズを除去し、
ヘッドライトの樹脂表面を保護します。



ヘッドライトクリーニング



磨き

+ コーティング

施工目安時間 60分

磨きにプラスしてヘッドライトを
コーティングして汚れから保護します。

全車種

13,200円

1.5年
~2年
耐久



スーパーレンズクリーナー-NEO

施工目安時間 10分

レンズクリーナーを使用し
ヘッドライトを隅々まで美しく。

全車種

2,200円

1ヶ月
耐久

※表示価格は全て税込です。



ホイールも美しく。
普段目立たない部分もキレイにします。

ホイール クリーニング & コーティング

洗車でもホイールはキレイになりますが、
それでも落ちない汚れを
専用のケミカルと道具でキレイにします。



ホイールクリーニング スーパーホイールクリーナー

外のみ

16インチ
以下

4,400円

16インチ
以上

6,600円

施工目安時間 約20分

内・外

16インチ
以下

11,000円

16インチ
以上

16,500円

施工目安時間 約40分

※特殊ホイールは除く

ホイールコーティング

撥水効果が生まれ、汚れが付着しにくくなり
付着しても汚れが落としやすくなりする
防汚効果が得られます。

外のみ

16インチ
以下

11,000円

16インチ
以上

13,200円

施工目安時間 約40分

内・外

16インチ
以下

19,800円

16インチ
以上

22,000円

施工目安時間 約60分

※特殊ホイールは除く

※表示価格は全て税込です。



ボディコーティングにプラスワン!!

タイヤハウス コーティング

撥水効果で防汚対策!

タイヤハウス内についた雪や泥もWAX効果により取れやすくなります!

施工目安時間 約30分～1時間

タイヤハウスコーティング クリアUBCスプレー

Before




After



全
サイズ

16,500円

※表示価格は全て税込です。



蘇る輝く鏡面

モール クリーニング

欧州車で多くみられるアルミモール。
雨や汚れ、酸化が原因で白錆が発生。
愛車の美観を損ねます。そんな困ったを解決します。



外車モールクリーニング アルマイトKING

全車種 **33,000円 ~ 60,500円** 施工目安時間 約40分~3時間

外車モールプロテクションフィルム プロテクションフィルム

全車種 **38,500円 ~ 49,500円** 施工目安時間 約1時間~2時間

外車モールクリーニング+プロテクションフィルム アルマイトKING+ プロテクションフィルム

全車種 **77,000円 ~ 99,000円** 施工目安時間 約2時間~4時間

ヘッドライトプロテクションフィルム プロテクションフィルム

全車種 **22,000円 ~ 33,000円** 施工目安時間 約30分~1時間

ドアモール プロテクションフィルム

全車種 **8,800円 ~ 11,000円** 施工目安時間 約30分

※表示価格は全て税込です。



お車の樹脂部分の黒さが蘇ります。

樹脂コーティング

スーパー樹脂コーティングセット

施工目安時間

60分

黒いモノはより黒く美しく

愛車を長年乗っていると
直射日光(温度変化)や雨風によって、
樹脂部分がダメージを受け経年劣化で白くなってきます。
樹脂コーティングの施工を行うことにより、
樹脂部分の黒さが復活します。



樹脂コーティング

樹脂パーツ 少ない

樹脂パーツ 多い

全車種

9,900円~16,500円

※輸入車は
特別料金となります。

※表示価格は全て税込です。



プロの技と道具でボディを「美肌」に仕上げます。

ボディ磨き

研磨とはいわゆるコーティングのための下地処理です。

この下地処理をしっかりと行うことが、

結果としてコーティングの効果を最大限に発揮することにつながります。

Sプレミアム磨き スーパーコンパウンド

施工目安時間 約2日

SSサイズ 110,000円 Sサイズ 121,000円 Mサイズ 132,000円

Lサイズ 143,000円 LLサイズ 165,000円 XLサイズ 187,000円~

作業工程

洗車 ▶ 診断 ▶ マスキング ▶ 部分ペーパー掛け ▶ 荒磨き ▶ 中磨き ▶ 半仕上げ磨き ▶ 最終仕上げ磨き

ハイグレード磨き スーパーコンパウンド

施工目安時間 約1日

SSサイズ 66,000円 Sサイズ 71,500円 Mサイズ 77,000円

Lサイズ 88,000円 LLサイズ 99,000円 XLサイズ 121,000円~

作業工程

洗車 ▶ 診断 ▶ 鉄粉取り ▶ マスキング ▶ 中磨き ▶ 半仕上げ磨き ▶ 最終仕上げ磨き

艶出し研磨 スーパーコンパウンド

施工目安時間 約半日

SSサイズ 27,500円 Sサイズ 33,000円 Mサイズ 38,500円

Lサイズ 44,000円 LLサイズ 55,000円 XLサイズ 77,000円~

作業工程

洗車 ▶ 診断 ▶ 鉄粉取り ▶ 半仕上げ磨き ▶ 最終仕上げ磨き

※表示価格は全て税込です。



放っておくと見えない場所はどんどん劣化していきます。

アンダー コーティング

サビで穴が空いてしまう前に、下回りのサビを防止する防錆処理剤でコーティングします。

下回りアンダーコート

ENDOXアンダーコート

施工目安時間 約2時間～3時間



SS～
サイズ

44,000円

M～
サイズ

55,000円

LL
サイズ

66,000円

マフラーコート

マフラーベースコート

施工目安時間 約30分～1時間



全車種

14,300円～19,800円

ハブコート

ハブ防錆材

施工目安時間 約30分



1輪
あたり

2,200円

車
1台分

8,800円

※表示価格は全て税込です。



フロア部分の防錆&防振対策はこれで解消!

防振材

- 変性シリコン素材でウレタン素材のように肉ヤせない! 防錆能力抜群!!
- スプレーのチッピングを数回重ね塗りするよりも厚塗りできるので小石巻き込み音も防止できる。
- 震動吸収の為に、新車時より厚く塗布施工する事で更に伝播音も予防可能。
- 固くなるチッピング材より柔軟性がある為、最大限の消音&防錆効果を発揮!!

施工目安時間 約1時間~2時間

防振テスト
動画はこちら



防振材 MC9320




運転席部分の吸音材&
アンダーコーティング施工

フロア部分の施工料金

39,800円/台

アンダーカバー装着車 ⑤5,500円

荷台部分の施工料金 ⑤19,800円



タイヤハウス内の吸音&防振材

タイヤハウス内の
ロードノイズ軽減防振

2本 **19,800円**

4本 **36,000円**

フルコースメニュー 95,600円/台
(フロア部分・荷台・タイヤハウス4本)

アンダーカバー装着車 ⑤5,000円

※アンダーカバー装着車+5,000円 ※荷台部分施工の場合+19,000円

※表示価格は全て税込です。



車内の気になる汚れ、すっきりキレイに。

車内清掃

車内のシート、マット、内窓、ダッシュボードなどを掃除機や拭き掃除で汚れを落とし、スーパーイオン水で除菌・消臭効果を高めます。


掃除機がけ

2列
シート

1,100円

3列
シート

1,650円



内窓

2列
シート

1,100円

3列
シート

1,650円



内窓・ダッシュボードコート

スーパープロテクト1L

施工目安時間 約10分～

2列
シート

2,200円


3列
シート

2,750円

革張りも
OK



※表示価格は全て税込です。



車の心臓部分をしっかりガード!

エンジンルーム コーティング

ご自身では手が届かない、エンジンルーム内の汚れをキレイに落とします。
それだけではなく、コーティングと艶出しで劣化を防ぎ、
汚れを付きづらくして拭き掃除で簡単に汚れが取れるようになります。
新車のようにエンジンルームに輝きを取り戻します。
※新車のうちにコーティングをしておくことをおすすめいたします。

エンジンルームコート (カバー有りのみ)

施工目安時間 約20分～



Before



After

全車種

13,200円

※表示価格は全て税込です。



あなたのお車を爽やかで快適な車内に!

S.cut

自動車用 抗菌消臭剤
「エスカット」

エスカットは広範囲の抗菌機能と消臭機能、
ウイルス抑制機能があり、高い効果を発揮します。

圧倒的な抗菌力

複合アミノ酸と天然植物抽出液で、室内空間を
清潔に保ち、カビや菌も分解除去*します。

※試験機関 財団法人日本食品分析センター
試験方法 1ml当たりの試験液に菌を調整させエスカットを添加。
一定時間後の生菌数を測定。99.9%抑制。

優れた抗ウイルス力

抗ウイルス試験において優れた効果を
第三者機関にて検証済み*です。

※試験機関 神奈川県産業技術総合研究所

強力な消臭効果

強い浸透力で染み込んだ匂いにも消臭力を発揮。
慣れた車だと気づきにくい有機酸臭、
腐敗臭、タバコ臭、ペット臭など不快な臭いを
分解します。

確かな安全性

天然由来原料とアミノ酸を主成分とし、
皮膚一次刺激性試験及び経口毒性試験においても、
高い安全性が証明されています。

S.cut単独施工

7,700円

ディフューザー 専用アロマ
2本付き

16,500円



S.cutとディフューザー同時

18,700円

*表示価格は全て税込です。